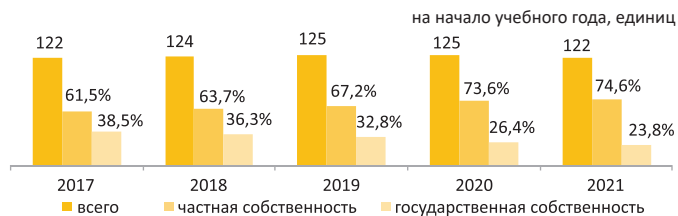



Число организаций высшего образования



Валовый коэффициент охвата высшим образованием

на начало 2020-2021 учебного года, в процентах



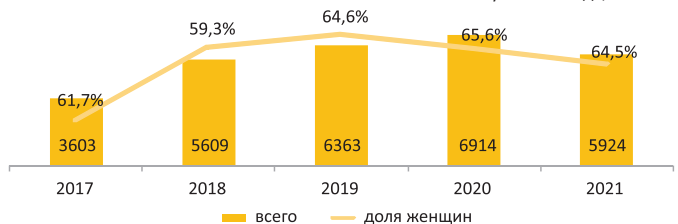
Численность студентов в высших учебных заведениях по странам прибытия

на начало учебного года, человек

	2017	2018	2019	2020	2021
Всего	496 209	542 458	604 345	576 557	575 511
в том числе:					
Казахстан	482 311	520 731	564 787	547 488	547 317
Из стран СНГ	7 828	15 237	32 333	21 538	18 938
Азербайджан	162	144	146	116	109
Армения	22	20	22	20	16
Беларусь	15	14	50	12	10
Украина	31	71	34	121	32
Кыргызстан	1 026	1 084	1 115	1 067	659
Республика Молдова	11	13	12	6	4
Российская Федерация	1 075	1 273	1 247	1 298	1 263
Таджикистан	483	503	567	461	389
Туркменистан	1 320	2 615	3 176	2 795	2 052
Узбекистан	3 683	9 500	25 964	15 642	14 404
Другие страны	6 070	6 490	7 225	7 531	9 256

Численность докторантов

на начало учебного года, человек



Краткие методологические пояснения

Дошкольная организация – организация образования, которая создается с целью удовлетворения запросов и потребностей семьи в уходе за детьми, их гармоничном развитии на основе общекультурных, национальных ценностей, подготовке ребенка к начальной ступени среднего общего образования, создания необходимых условий родителей для продолжения своей работы и учебы, активного участия в общественной жизни.

Дошкольная организация обеспечивает воспитание, обучение, присмотр, уход и оздоровление детей в возрасте от 1 до 6 лет.

Дошкольные организации подразделяются на типы: ясли, ясли-детский сад, детский сад, комплекс «школа-детский сад», мини-центр.

Обеспеченность местами детей, находящихся в дошкольных организациях (на 100 мест приходится детей) определяется отношением числа мест в дошкольных организациях к численности детей в них.

Общеобразовательная школа – учебное заведение, реализующее общеобразовательные учебные программы начального, основного среднего и общего среднего образования, а также учебные программы дополнительного образования обучающихся и воспитанников.

Образовательные организации технического и профессионального образования (училище, колледж) – организации, реализующие профессиональные программы технического и профессионального образования, направленные на подготовку квалифицированных рабочих кадров и специалистов среднего звена по основным направлениям общественно-полезной профессиональной деятельности).

Организации высшего и послевузовского образования – организация высшего и (или) послевузовского образования – высшее учебное заведение, реализующее образовательные программы высшего и (или) послевузовского образования и осуществляющее научно-исследовательскую деятельность.

Вам нужна более подробная информация?

Все основные индикаторы социально-экономического развития республики Вы можете найти на Интернет-ресурсе Бюро национальной статистики Агентства по стратегическому планированию и реформам Республики Казахстан www.stat.gov.kz.

В разделе «Официальная статистическая информация» / «Публикации» / «Статистические сборники» размещен статистический сборник «Образование в Республике Казахстан» (который с 2020 года публикуется в ноябре). Также в рубрике «Официальная статистическая информация» / «По отраслям» / «Статистика образования» в общем доступе размещены бюллетени.

У вас остались вопросы?

Обращайтесь в Департамент статистики населения:

Директор департамента
Ханжигитов Нурлан Еркеневич
Тел. +7 7172 749061
E-mail: n.khanzhigitov@aspire.gov.kz

Наши координаты:

010000, Республика Казахстан
г. Нур-Султан, проспект Мәңгілік ел, 8
Дом Министерств, 4 подъезд
Информационная служба +7 7172 74 90 10, 74 90 11
факс +7 7172 74 95 46
e-mail: e.stat@aspire.gov.kz
Интернет-ресурс: <http://www.stat.gov.kz>

Тираж: 150 экз.



Агентство по стратегическому планированию
и реформам Республики Казахстан
Бюро национальной статистики

www.stat.gov.kz

Образование в Казахстане



Знаете ли Вы, что в 2021-2022 учебном году...

- Самые высокие показатели обеспеченности детей на 100 мест в дошкольных организациях зафиксированы в Туркестанской – 95,8% и Павлодарской областях – 94,8%
- Число общеобразовательных школ по республике составило 7 550 единиц, из них в городской местности – 2 288 (30,3%), в сельской – 5 262 (69,7%)
- Из общей численности студентов 97,2% обучаются по очной, 1,7% - заочной, 22,1% студентов обучаются в государственных организациях высшего образования

Число дошкольных организаций*

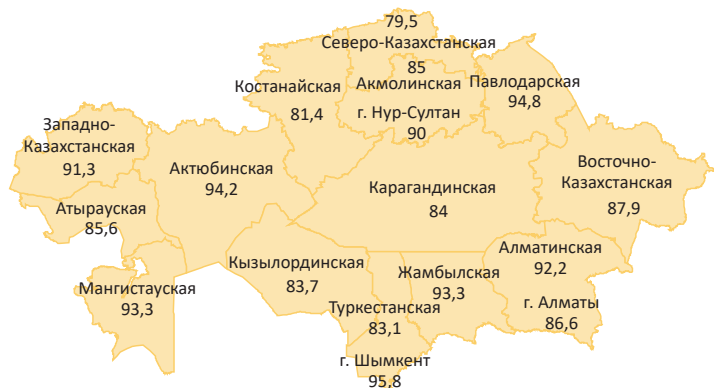
на начало учебного года, единиц



	2017	2018	2019	2020	2021
Число детских садов	5 608	6 159	6 633	6 959	7 390
количество мест в детских садах	720 723	710 666	819 835	847 896	901 845
Числодошкольных мини-центров	4 220	4 155	3 950	3 691	3 481
количество мест в мини-центрах	176 262	121 447	169 641	140 293	129 343
Обеспеченность детей местами в дошкольных организациях, на 100 мест приходится детей	96,1	105,9	90,2	89,6	89,5
Охват детей дошкольным воспитанием и обучением в возрасте от 1-6 (7) лет, в процентах	52,92	57,83	53,11	51,83	52,8

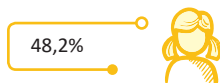
Обеспеченность детей местами в дошкольных организациях*

на начало 2021-2022 учебного года, на 100 мест приходится детей



Численность детей в дошкольных организациях*

на начало учебного года, человек



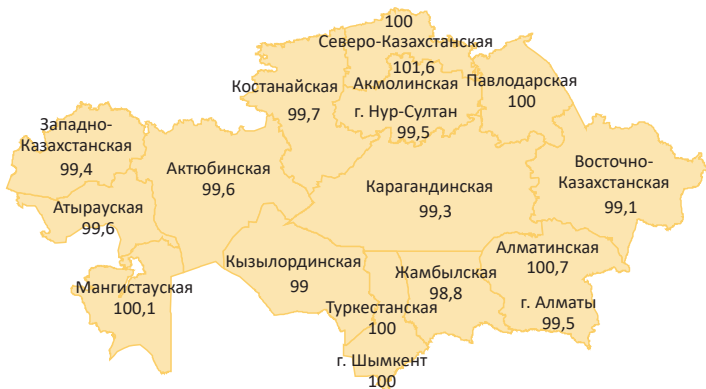
Число общеобразовательных школ*

на начало 2021-2022 учебного года, единиц



Чистый коэффициент охвата начальным образованием (дети в возрасте 7-10 лет)

на начало 2021-2022 учебного года, в процентах



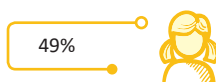
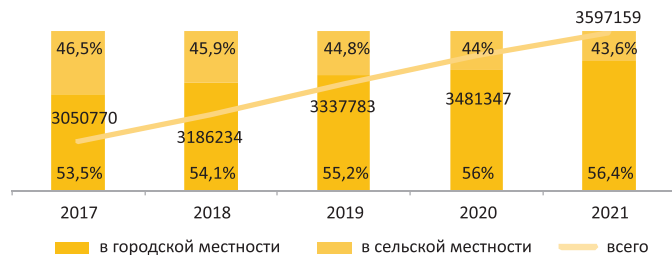
Сведения о распределении учащихся по классам*

на начало 2020-2021 учебного года, человек



Численность учащихся в общеобразовательных школах*

на начало учебного года, %



Число организаций в сфере технического и профессионального, послесреднего образования

на начало 2021-2022 учебного года, единиц



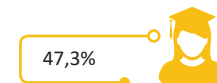
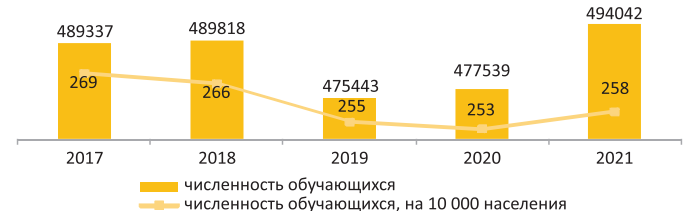
Число организаций в сфере технического и профессионального, послесреднего образования

на начало 2021-2022 учебного года, единиц



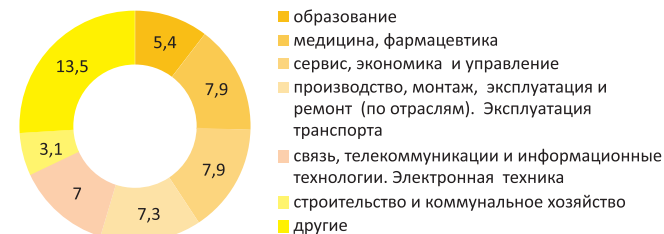
Численность обучающихся в организациях в сфере технического и профессионального, послесреднего образования

на начало учебного года



Численность обучающихся в организациях в сфере технического и профессионального, послесреднего образования по специальностям в 2021-2022 учебном году

в процентах



* Здесь и далее по данным Министерства образования и науки Республики Казахстан.